
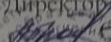



Муниципальное бюджетное общеобразовательное учреждение
«Средняя общеобразовательная школа №16 имени Романа Георгиевича Цецульникова»
г. Кемерово

Рассмотрено
на заседании МО учителей
начальных классов
Протокол № 1 от 30.08.2021г.
Руководитель МО: 
Бульбенко Е.В.

Принято на заседании педагогического совета
Протокол №1 от 31.08.2021 г.

Утверждено приказом МБОУ
«СОШ №16» №259 от
31.08.2021г.
Директор школы:
 О.В. Абрамова



ПРОГРАММА

учебного предмета

Изобразительное искусство

на 2021-2022 учебный год

Составитель
Данилова Т.А.,
учитель начальных классов
высшей квал. категории

1. ПЛАНИРУЕМЫЕ РЕЗУЛЬТАТЫ ОСВОЕНИЯ УЧЕБНОГО ПРЕДМЕТА

Личностные результаты освоения программы начального общего образования достигаются в единстве учебной и воспитательной деятельности Организации в соответствии с традиционными российскими социокультурными и духовно-нравственными ценностями, принятыми в обществе правилами и нормами поведения и способствуют процессам самопознания, самовоспитания и саморазвития, формирования внутренней позиции личности.

1. Личностные результаты освоения программы начального общего образования должны отражать готовность обучающихся руководствоваться ценностями и приобретение первоначального опыта деятельности на их основе, в том числе в части:

1.1. Гражданско-патриотического воспитания:

становление ценностного отношения к своей Родине - России;

осознание своей этнокультурной и российской гражданской идентичности;

сопричастность к прошлому, настоящему и будущему своей страны и родного края;

уважение к своему и другим народам;

первоначальные представления о человеке как члене общества, о правах и ответственности, уважении и достоинстве человека, о нравственно-этических нормах поведения и правилах межличностных отношений.

1.2. Духовно-нравственного воспитания:

признание индивидуальности каждого человека;

проявление сопереживания, уважения и доброжелательности;

неприятие любых форм поведения, направленных на причинение физического и морального вреда другим людям.

1.3. Эстетического воспитания:

уважительное отношение и интерес к художественной культуре, восприимчивость к разным видам искусства, традициям и творчеству своего и других народов;

стремление к самовыражению в разных видах художественной деятельности.

1.4. Физического воспитания, формирования культуры здоровья и эмоционального благополучия:

соблюдение правил здорового и безопасного (для себя и других людей) образа жизни в окружающей среде (в том числе информационной);

бережное отношение к физическому и психическому здоровью.

1.5. Трудового воспитания:

осознание ценности труда в жизни человека и общества, ответственное потребление и бережное отношение к результатам труда, навыки участия в различных видах трудовой деятельности, интерес к различным профессиям.

1.6. Экологического воспитания:

бережное отношение к природе;

неприятие действий, приносящих ей вред.

1.7. Ценности научного познания:

первоначальные представления о научной картине мира;

познавательные интересы, активность, инициативность, любознательность и самостоятельность в познании.

Метапредметные результаты освоения программы начального общего образования должны отражать:

1. Владение универсальными учебными познавательными действиями:

1) базовые логические действия:

сравнивать объекты, устанавливать основания для сравнения, устанавливать аналогии;

объединять части объекта (объекты) по определенному признаку;

определять существенный признак для классификации, классифицировать предложенные объекты;

находить закономерности и противоречия в рассматриваемых фактах, данных и наблюдениях на основе предложенного педагогическим работником алгоритма;

выявлять недостаток информации для решения учебной (практической) задачи на основе предложенного алгоритма;

устанавливать причинно-следственные связи в ситуациях, поддающихся непосредственному наблюдению или знакомых по опыту, делать выводы;

2) базовые исследовательские действия:

определять разрыв между реальным и желательным состоянием объекта (ситуации) на основе предложенных педагогическим работником вопросов;

с помощью педагогического работника формулировать цель, планировать изменения объекта, ситуации;

сравнивать несколько вариантов решения задачи, выбирать наиболее подходящий (на основе предложенных критериев);

проводить по предложенному плану опыт, несложное исследование по установлению особенностей объекта изучения и связей между объектами (часть - целое, причина - следствие);

формулировать выводы и подкреплять их доказательствами на основе результатов проведенного наблюдения (опыта, измерения, классификации, сравнения, исследования);

прогнозировать возможное развитие процессов, событий и их последствия в аналогичных или сходных ситуациях;

3) работа с информацией:

выбирать источник получения информации;

согласно заданному алгоритму находить в предложенном источнике информацию, представленную в явном виде;

распознавать достоверную и недостоверную информацию самостоятельно или на основании предложенного педагогическим работником способа ее проверки;

соблюдать с помощью взрослых (педагогических работников, родителей (законных представителей) несовершеннолетних обучающихся) правила информационной безопасности при поиске информации в сети Интернет;

анализировать и создавать текстовую, видео, графическую, звуковую, информацию в соответствии с учебной задачей;

самостоятельно создавать схемы, таблицы для представления информации.

2. Овладение универсальными учебными коммуникативными действиями:

1) общение:

воспринимать и формулировать суждения, выражать эмоции в соответствии с целями и условиями общения в знакомой среде;

проявлять уважительное отношение к собеседнику, соблюдать правила ведения диалога и дискуссии;

признавать возможность существования разных точек зрения;

корректно и аргументированно высказывать свое мнение;

строить речевое высказывание в соответствии с поставленной задачей;

создавать устные и письменные тексты (описание, рассуждение, повествование);

готовить небольшие публичные выступления;

подбирать иллюстративный материал (рисунки, фото, плакаты) к тексту выступления;

2) совместная деятельность:

формулировать краткосрочные и долгосрочные цели (индивидуальные с учетом участия в коллективных задачах) в стандартной (типовой) ситуации на основе предложенного формата планирования, распределения промежуточных шагов и сроков;

принимать цель совместной деятельности, коллективно строить действия по ее достижению: распределять роли, договариваться, обсуждать процесс и результат совместной работы;

проявлять готовность руководить, выполнять поручения, подчиняться;

ответственно выполнять свою часть работы;

оценивать свой вклад в общий результат;

выполнять совместные проектные задания с опорой на предложенные образцы.

3. Овладение универсальными учебными регулятивными действиями:

1) самоорганизация:

планировать действия по решению учебной задачи для получения результата;

выстраивать последовательность выбранных действий;

2) самоконтроль:

устанавливать причины успеха/неудач учебной деятельности;

корректировать свои учебные действия для преодоления ошибок.

Предметные результаты:

1) выполнение творческих работ с использованием различных художественных материалов и средств художественной выразительности изобразительного искусства;

2) умение характеризовать виды и жанры изобразительного искусства;

3) овладение умением рисовать с натуры, по памяти, по представлению;

4) умение применять принципы перспективных и композиционных построений;

5) умение характеризовать отличительные особенности художественных промыслов России;

6) умение использовать простейшие инструменты графических редакторов для обработки фотографических изображений и анимации.

2. СОДЕРЖАНИЕ УЧЕБНОГО ПРЕДМЕТА

1 класс

Ты изображаешь, украшаешь и строишь

1. Ты изображаешь. Знакомство с Мастером Изображения

Учить видеть и изображать, рассматривать мир, учиться быть хорошим зрителем. Обучение детей первичному опыту владения доступными их возрасту материалами.

Мастер Изображения помогает увидеть, учит рассматривать. Экскурсия. Сбор гербария

Развитие наблюдательности и аналитических возможностей глаза. Рассматриваются и изображаются фрагменты природы, животные: чем они похожи и чем отличаются друг от друга.

Изображать можно пятном

Присмотреться к разным пятнам — мху на камне, осypi на стене, узорам на мраморе в метро — и постараться увидеть в них какие-либо изображения. Превратить пятно в изображение зверушки.

Изображать можно в объеме. Экскурсия. Наблюдение за природой

Превратить комок пластилина в птицу. Лепка. Посмотреть и подумать, какие объемные предметы на что похожи (например, картофелины и другие овощи, коряги в лесу или парке).

Изображать можно линией

Линией можно рассказывать. «Расскажи нам о себе» — рисунок или последовательность рисунков.

Разноцветные краски

Проба красок. Радость общения с красками. Овладение навыками организации рабочего места и пользования красками. Названия цветов. Что в жизни напоминает каждый цвет? Игровое изображение красочного многоцветного коврика.

Изображать можно и то, что невидимо (настроение)

Изобразить радость и грусть. Рисуем музыку — выражаем в изображении образ контрастных по настроению музыкальных пьес.

Художники и зрители (обобщение темы)

Быть зрителем интересно и непросто. Этому надо учиться. Знакомство с понятием «произведение искусства». Картина. Скульптура. Цвет и краски в картинах художников. Развитие навыков восприятия. Беседа.

2. Ты украшаешь — знакомство с Мастером Украшения

Мир полон украшений

Развитие наблюдательности, приобретение детьми опыта эстетических впечатлений. Украшение крыльев бабочки. Бабочка дается в виде вырезанной учителем заготовки или может быть нарисована (крупно на весь лист) детьми на уроке. Многообразие и красота узоров в природе.

Красоту надо уметь замечать

Неброская и «неожиданная» красота в природе.

Узоры на крыльях

Красивые рыбы

Украшения птиц

Узоры, которые создали люди

Как, когда, для чего украшает себя человек

Все украшения человека что-то рассказывают о своем хозяине. Что могут рассказать украшения?

3. Ты строишь — знакомство с Мастером Постройки

Постройки в нашей жизни

«Придумай себе дом» — изображение придуманного для себя дома. Разные дома у разных сказочных персонажей. Как можно догадаться, кто в доме живет. Разные дома для разных дел.

Домики, которые построила природа

Дети учатся понимать выразительность пропорций и конструкцию формы.

Дом снаружи и внутри

Дом «смотрит» на улицу, но живут внутри дома. «Внутри» и «снаружи» очень взаимосвязаны.

Строим город. Онлайн-путешествие по г. Кемерово

«Сказочный город» — создание на бумаге образа города для конкретной сказки. Конструирование игрового города Кемерово. Игра в архитекторов.

Все имеет свое строение. Постройка предметов (упаковок)

Сделать образы разных зверей — зоопарк-конструкцию из коробочек. Сделать из коробочек веселых собак разных пород. Материал можно заменить на аппликацию: разные образы собак делаются путем наклеивания на лист одноцветных бумажных обрезков разных геометрических форм, заранее заготовленных.

Конструирование из бумаги упаковок, подставок, цветов и игрушек.

Город, где мы живем

Задание на тему «Я рисую любимый город». Изображение по впечатлению после экскурсии.

4. Изображение, украшение, постройка всегда помогают друг другу

Совместная работа трех Братьев-Мастеров

Обобщением здесь является первый урок.

«Сказочная страна». Создание панно

«Праздник весны». Конструирование из бумаги

Создание коллективного панно и индивидуальных изображений к сказке.

Уроки любования. Умение видеть

Наблюдение живой природы .

«Здравствуй, лето!»

Защита группового проекта «Мы все - жители планеты Земля» с использованием ИКТ

Создание коллективной композиции по впечатлениям от природы.

Ребенок в этом учебном году познакомился с изобразительным искусством и узнал, что произведения художников посвящены самым важным для каждого человека темам: семье, родному дому, дружбе, любви к природе и к животным.

2 класс

Ты и искусство

Тема «Ты и искусство» — важнейшая для данной концепции. Здесь и первоэлементы языка (образного строя) пластических искусств, здесь и основы

понимания их связей с окружающей жизнью ребенка. Понимание языка и связей с жизнью выстроено в особой последовательности. Задача всех этих тем — введение ребят в мир искусства, эмоционально связанный с миром их личных наблюдений, переживаний, раздумий.

1. Чем и как работают художники

Основная задача — знакомство с выразительными возможностями художественных материалов. Открытие своеобразия, красоты и характера материала.

Три основные краски создают многоцветие мира

Основные и составные цвета. Умение смешивать краски. Изобразить цветы, заполняя крупными изображениями весь лист бумаги (без предварительного рисунка) по памяти и впечатлению.

Пять красок — все богатство цвета и тона

Темное и светлое. Оттенки цвета. Умение смешивать цветные краски с белой и черной. Изображение природных стихий на больших листах бумаги крупными кистями без предварительного рисунка: гроза, буря, извержение вулкана; изображение дождя, тумана, солнечного дня.

Пастель и цветные мелки, акварель: выразительные возможности

Мягкая бархатистая пастель, текучесть прозрачной акварели — учимся понимать красоту и выразительность этих материалов. Изображение осеннего леса (по памяти и впечатлению) пастелью и акварелью.

Выразительные возможности аппликации

Представление о ритме пятен. Создание коврика на тему осенней земли с опавшими листьями. Работа групповая (1—3 панно) (по памяти и впечатлению).

Выразительные возможности графических материалов

Красота и выразительность линии. Тонкие и толстые, подвижные и тягучие линии. Изображение зимнего леса на листах бумаги (по впечатлению и по памяти).

Выразительность материалов для работы в объеме

Изображение животных родного края по впечатлению и по памяти.

Выразительные возможности бумаги

Углубление освоения приемов сгибания, разрезания, склеивания бумаги. Перевод плоского листа в разнообразные объемные формы. Склеивание простых объемных форм (конус, цилиндр, «лесенка», «гармошка»). Сооружение игровой площадки для вылепленных зверей (индивидуально, группами, коллективно). Работа по воображению.

Для художника любой материал может стать выразительным (обобщение темы)

Понимание красоты художественных материалов и их различий: гуаши, акварели, мелков, пастели, графических материалов, пластилина и бумаги, «неожиданных» материалов. Изображение ночного праздничного города с помощью «неожиданных» материалов: серпантина, конфетти, семян, ниток, травы и т. д. на фоне темной бумаги.

2. Реальность и фантазия

Изображение и реальность

Развитие умения всматриваться, видеть, быть наблюдательным. Мастер Изображения учит видеть мир вокруг нас. Изображение животных, увиденных в зоопарке, в деревне, дома.

Изображение и фантазия

Развитие умения фантазировать. Фантазия в жизни людей. Изображение сказочных, несуществующих животных и птиц; соединение воедино элементов разных животных и даже растений. Сказочные персонажи: драконы, кентавры.

Украшение и реальность

Развитие наблюдательности. Умение видеть красоту в природе. Мастер Украшения учится у природы. Изображение паутинок с росой и веточками деревьев, снежинок и других прообразов украшений при помощи линий (индивидуально, по памяти).

Украшение и фантазия

Без фантазии невозможно создать ни одного украшения. Украшение заданной формы (воротничок, подзор, кокошник, закладка для книги).

Постройка и реальность. Работа с электронным учебником

Мастер Постройки учится у природы. Красота и смысл природных конструкций — сот пчел, головки мака и форм подводного мира (медуз, водорослей).

Постройка и фантазия

Мастер Постройки показывает возможности фанта: человека в создании предметов. Создание макетов фантастических зданий, «Фантастический город». Индивидуальная групповая работа по воображению.

Братья-Мастера Изображения, Украшения и Постройки всегда работают вместе (обобщение темы) Взаимодействие трех видов художественной деятельности. Конструирование (моделирование) и украшение.

3. О чем говорит искусство

Это центральная и важнейшая тема года. Основной задачей является освоение того, что искусство выражает человеческие чувства и мысли. Это должно перейти на уровень осознания и стать важнейшим открытием для детей. Все задания должны иметь эмоциональную направленность, развивать способность воспринимать оттенки чувств и выражать их в практической работе.

Выражение характера изображаемых животных

Изображение животных веселых, стремительных, угрожающих. Умение почувствовать и выразить в изображении характер животного.

Выражение характера человека в изображении (мужской образ)

По желанию учителя для всех дальнейших заданий можно использовать сюжет сказки. Например, «Сказка о царе Салтане...» А. Пушкина дает богатые возможности образных решений для всех последующих тем. Изображение доброго и злого воина.

Выражение характера человека в изображении (женский образ)

Изображение противоположных по характеру сказочных образов (Царевна-Лебедь и баба Бабариха, Золушка и Мачеха и др.). Класс делится на две части: одни изображают добрых персонажей, другие — злых.

Образ человека и его характер, выраженные в объеме

Создание в объеме образов с ярко выраженным характером: Царевна-Лебедь, баба Бабариха, Баба-яга, богатырь, Кощей Бессмертный и т. д.

Изображение природы в разных состояниях

Изображение контрастных состояний природы (море нежное, ласковое, бурное, тревожное, радостное и т. д.); индивидуальная работа.

Выражение характера человека через украшение

Украшение вырезанных из бумаги богатырских доспехов, кокошников заданной формы, воротников (индивидуально).

Выражение намерений через украшение

Украшение двух противоположных по намерениям сказочных флотов (доброго, праздничного и злого, пиратского). Работа коллективно-индивидуальная. Панно. Аппликация.

В изображении, украшении и постройке человек выражает свои чувства, мысли, настроение, свое отношение к миру

Созданные образы раскрываются через характер постройки, одежду, форму фигур, деревьев, на фоне которых стоит дом.

4. Как говорит искусство

Начиная с этой темы на выразительность средств нужно обращать особое внимание постоянно. Важнейшими являются вопросы: «Ты хочешь это выразить? А как? Чем?»

Цвет как средство выражения: теплые и холодные цвета. Борьба теплого и холодного

Изображение угасающего костра — борьба тепла и холода.

Цвет как средство выражения: тихие (глухие) и звонкие цвета

Смещение красок с черной, серой, белой красками (мрачные, нежные оттенки цвета)

Умение наблюдать борьбу цвета в жизни. Изображение весенней земли (работа по памяти и впечатлению).

Линия как средство выражения: ритм линий

Изображение весенних ручьев.

Линия как средство выражения: характер линий

Изображение ветки с определенным характером и настроением (индивидуально или по два человека; по впечатлению и по памяти) — нежные, могучие ветки и т. д. При этом надо акцентировать умения создавать разные фактуры углем, сангиной.

Ритм пятен как средство выражения

Элементарные знания о композиции. От изменения положения на листе даже одинаковых пятен изменяется и содержание композиции. Ритмическое расположение летящих птиц; аппликация. Работа индивидуальная или коллективная.

Ритм линий и пятен, цвет, пропорции — средства выразительности (обобщение темы)

Создание коллективного панно на тему «Весна. Шум птиц».

Пропорции выражают характер

Конструирование или лепка птиц с разным характером пропорций: большой хвост, маленькая головка, большой клюв и т. д.

Защита группового проекта «Музей изобразительного искусства города Кемерово» с использованием ИКТ

Произведения изобразительного искусства хранятся в художественных музеях. В больших музеях хранятся огромные коллекции живописи, графики и скульптуры, собранные людьми за многие века.

3 класс

Искусство вокруг нас

Обучение в этом классе строится на приобщении детей к миру искусства через познание окружающего предметного мира, его художественного смысла. Детей подводят к пониманию того, что предметы являются носителями духовной культуры. Надо помочь ребёнку увидеть красоту окружающих его вещей, объектов, произведений искусства. В итоге этого года обучения дети должны почувствовать, что они ежедневно связаны с деятельностью искусств. Понимание огромной роли искусств в реальной повседневной жизни должно стать открытием для детей.

1. Искусство в твоём доме

Твои игрушки придумал художник

Учатся создавать игрушки из пластилина, глины и других материалов.

Посуда у тебя дома

Повседневная и праздничная посуда. Конструкция, форма предметов и роспись, украшение посуды, изображения в изготовлении посуды. Изображение на бумаге. Лепка посуды из пластилина с росписью по белой грунтовке. При этом обязательно подчеркивается назначение посуды (для кого она, для какого случая).

Мамин платок

Эскизы платков для девочки, для бабушки. Платки, разные по содержанию, ритмике рисунка; колорит как средство выражения.

Обои и шторы в твоём доме

Эскизы обоев или штор для комнаты, имеющей четкое назначение: спальня, гостиная и т. д. Работу можно выполнить и в технике набойки.

Твои книжки

Художник и книга. Образ книги: иллюстрации, форма, шрифт, буква. Иллюстрирование выбранной сказки или конструирование книжки-игрушки.

Поздравительная открытка

Эскиз открытки или декоративной закладки (по растительным мотивам). Возможно исполнение в технике граттажа, гравюры наклейками или графической монотипии, ИКТ.

Что сделал художник в нашем доме (обобщение темы)

В создании всех предметов в доме принял участие художник. Ему помогли наши Мастера Изображения, Украшения, Постройки. Понимание роли каждого из них. Форма предмета и его украшение. На обобщающем уроке можно организовать игру в художников и зрителей или игру в экскурсоводов на выставке работ детей. Ведут беседу три Мастера. Они рассказывают и показывают, какие предметы окружают людей дома в повседневной жизни. Есть ли вообще дома предметы, над которыми не работали художники? Понимание того, что все, что связано с нашей жизнью, не существовало бы без труда художников, без изобразительного, декоративно-прикладного искусства, архитектуры, дизайна, должно стать итогом урока и одновременно открытием.

2. Искусство на улицах твоего города

Все начинается «с порога родного дома». Данная тема и посвящена этому «порогу». И Родины нет без него. Не просто Москва или Кемерово, но именно родная улица, идущая «улица» твоего дома, исхоженная ногами.

Памятники архитектуры — наследие веков

Изучение и изображение архитектурного памятника родных мест.

Парки, скверы, бульвары

Архитектура; постройка парков. Образ парка: парки для отдыха, парки-музеи, детские парки. Изображение парка, сквера (возможен коллаж).

Ажурные ограды

Чугунные ограды в Санкт-Петербурге и Москве, в родном городе. Резные украшения сельских и городских деревянных домов. Проект ажурной решетки или ворот; вырезание их из сложенной цветной бумаги и вклеивание в композицию на тему «Парки, скверы, бульвары».

Фонари на улицах и в парках

Какими бывают фонари. Форму фонарей тоже создает художник. Образы фонарей: праздничный, торжественный, лирический и т. д. Фонари на улицах городов как украшение города. Изображение или конструирование формы фонаря из бумаги.

Витрины магазинов

Роль художника в создании витрин, рекламы. Проект оформления витрины любого магазина (по выбору детей).

При наличии дополнительного времени можно сделать групповые объемные макеты, использование ИКТ.

Транспорт в городе

В создании форм машин тоже участвует художник. Машины разных времен. Умение видеть образ в форме машин. Придумать, нарисовать или построить из бумаги образы фантастических машин (наземных, водных, воздушных).

Что сделал художник на улицах моего города (села)

На этом уроке из отдельных работ создается одно или несколько коллективных панно: это может быть панорама улицы, района — из нескольких склеенных в полосу рисунков. Здесь можно разместить ограды и фонари, транспорт. Дополняется работа фигурами людей, плоскими вырезками деревьев и кустов. Можно играть в экскурсоводов и журналистов. Экскурсоводы рассказывают о своем городе, о роли художников, которые создают художественный облик города.

3. Художник и зрелище

Последовательно выполняются занавес, декорации, костюмы, куклы, афиша. В конце, на обобщающем уроке, можно устроить театрализованное представление.

Художник в цирке

Роль художника в цирке. Образ радостного и таинственного зрелища. Изображение циркового представления и его персонажей.

Художник в театре

Вымысел и правда театра. Праздник в театре. Декорации и костюмы персонажей. Театр на столе. Создание макета декораций спектакля.

Маски

Маски разных времен и народов. Древние народные маски, театральные маски, маски на празднике. Конструирование выразительных острохарактерных масок.

Театр кукол

Театральные куклы. Театр Петрушки. Перчаточные, тростевые куклы, куклы-марионетки. Работа художника над куклой, разнообразие персонажей. Образ куклы, ее конструкция и украшение. Создание куклы на уроке.

Афиша, плакат

Значение афиши. Образ спектакля и его выражение в афише. Шрифт, изображение в афише. Создание эскиза плаката-афиши к спектаклю.

Праздник в городе.

Школьный праздник-карнавал.

Как художники помогают сделать праздники. Художник и зрелище.

Праздник в городе. Выполнение эскиза украшения города и школы к празднику. Организация в классе выставки всех работ по теме.

4. Художник и музей

Познакомившись с ролью художника в нашей повседневной жизни, с разными прикладными формами искусства, мы завершаем год темой об искусстве, произведения которого хранятся в музеях. Каждый город может гордиться своими музеями. Музеи Москвы, Санкт-Петербурга, других городов России — хранители великих произведений русского и мирового искусства. И к этим шедеврам каждый ребенок должен прикоснуться и научиться гордиться родной культурой, тем, что именно его родной город хранит такие великие произведения. Они хранятся именно в музеях. В Москве есть музей, святыня для русской культуры, — Третьяковская галерея, и о ней в первую очередь нужно рассказать. Огромную роль сегодня играют Эрмитаж, Русский музей — центры международных художественных связей. И есть много малых, но интересных музеев и выставочных залов.

Однако тема «Музеи» шире. Бывают не только музеи искусства, но и музеи других сторон человеческой культуры. Бывают и домашние музеи в виде семейных альбомов, рассказывающих об истории семьи, музеи просто личных памятных вещей. Они тоже часть нашей культуры.

Музеи в жизни города

Разнообразие музеев. Роль художника в организации экспозиции. Крупнейшие художественные музеи: Третьяковская галерея, Музей изобразительных искусств им. А. С. Пушкина, Эрмитаж, Русский музей; музеи родного города.

Картина-пейзаж

Знакомство со знаменитыми пейзажами И. Левитана, А. Саврасова, Н. Рериха, А. Куинджи, В. Ван Гога. Изображение пейзажа по представлению с ярко выраженным настроением: радостный и праздничный пейзаж; мрачный и тоскливый пейзаж; нежный и певучий пейзаж. Дети должны вспомнить, какое настроение можно выразить холодными и теплыми, глухими и звонкими цветами, что может получиться при их смешении.

Картина-портрет

Знакомство с жанром портрета. Изображение портрета по памяти или по представлению (портрет подруги, друга).

Картина-натюрморт

Жанр натюрморта. Натюрморт как рассказ о человеке. Изображение натюрморта по представлению, выражение настроения.

Картины исторические и бытовые

Знакомство с произведениями исторического и бытового жанров. Изображение по представлению исторического события (на тему русской былинной истории или истории Средневековья) или изображение своей повседневной жизни (завтрак в семье, игра и т. д.).

Художественная выставка

(обобщение темы) «Экскурсия» по выставке лучших работ за год. Праздник искусств по своему собственному сценарию. Подведение итогов на тему «Какова роль художника в жизни каждого человека».

Защита группового проекта «Скульптура в музее и на улице.» с использованием ИКТ

Учимся смотреть скульптуру. Скульптура в музее и на улице. Скульптуры-памятники. Парковая скульптура. Лепка фигуры человека или животного (в движении) для парковой скульптуры.

4 класс

Каждый народ — художник (изображение, украшение, постройка в творчестве народов всей земли)

Целью художественного воспитания и обучения ребенка в 4 классе является формирование представления о многообразии художественных культур народов Земли и о единстве представлений народов о духовной красоте человека.

Многообразие культур не случайно — оно всегда выражает глубинные отношения каждого народа с жизнью природы, в среде которой складывается его история. Эти отношения не неподвижны, они живут и развиваются во времени, связаны с влиянием одной культуры на другую — в этом основы своеобразия национальных культур и их взаимосвязь. Разнообразие этих культур создает богатство культуры человечества.

Цельность каждой культуры также важнейший элемент содержания, который необходимо ощутить детям. Ребенок сегодня окружен многоликостью беспорядочностью явлений культуры, приходящих к нему через средства массовой информации. Здоровое художественное чувство ищет порядка в этом хаосе образов. Каждую культуру поэтому нужно доносить как «целостную художественную личность».

Художественные представления надо давать как зримые сказки о культурах. Дети по возрасту еще не готовы к историческому мышлению, но им присуще стремление к образному пониманию мира, соотносимому с сознанием, выраженным в народных искусствах. Здесь должна господствовать правда художественного образа.

Многообразие представлений различных народов о красоте раскрывается в процессе сравнения родной природы, труда, архитектуры, красоты человека с культурой других народов.

Учебные задания года предусматривают дальнейшее развитие навыков работы гуашью, пастелью, а также с пластилином и бумагой. Задачи трудового воспитания органично связаны с художественными. В процессе овладения навыками работы с разнообразными материалами дети приходят к пониманию красоты творчества.

В 4 классе возрастает значение коллективных работ в учебно-воспитательном процессе. Значительную роль в программе 4 класса играют музыкальные и литературные произведения, позволяющие создать целостное представление о культуре народа.

1. Истоки искусства твоего народа

Практическая работа на уроках должна совмещать индивидуальные и коллективные формы творчества.

Пейзаж родной земли

Характерные черты, своеобразие родного пейзажа. Изображение пейзажа нашей средней полосы, выявление его особой красоты.

Гармония жилья с природой. Деревня — деревянный мир

Знакомство с русской деревянной архитектурой: избы, ворота, амбары, колодцы... Деревянное церковное зодчество. Изображение деревни — коллективное панно или индивидуальная работа. Знакомство с конструкцией избы, значение ее частей. Моделирование из бумаги (или лепка) избы. Индивидуально-коллективная работа. Единство в работе трех Мастеров. Магические представления как поэтические образы мира. Изба — образ лица человека; окна, очи дома, украшались наличниками, фасад — лобной доской, причелинами.

Образ красоты человека

У каждого народа складывается свой образ женской и мужской красоты. Это выражает традиционная народная одежда. Образ мужчины неотделим от его труда. В нем соединены представления о могучей силе и доброте — «добрый молодец». В образе женской красоты всегда выражается способность людей мечтать, стремление преодолеть повседневность. Красота тоже оберег. Женские образы глубоко связаны с образом птицы счастья («лебедушка»). Изображение женских и мужских народных образов индивидуально или для панно. Фигуры вклеивает в панно группа «главного художника». Обратит внимание, что фигуры в детских работах должны быть в движении, не должны напоминать выставку одежды. При наличии дополнительных уроков — изготовление кукол по типу народных тряпичных или лепных фигур для уже созданной «деревни».

Народные праздники

Роль праздников в жизни людей. Календарные праздники: осенний праздник урожая, ярмарки и т. д. Праздник — это образ идеальной, счастливой жизни. Создание работ на тему народного праздника с обобщением материала темы.

2. Древние города нашей Земли

Каждый город особенный. У него свое неповторимое лицо, свой характер. Каждый город имеет особую судьбу. Его здания в своем облике запечатлели исторический путь народа, события его жизни. Слово «город» произошло от слов «городить», «огораживать» крепостной стеной. На высоких холмах, отражаясь в реках и озерах, росли города с белизной стен, куполами храмов, перезвоном колоколов. Таких городов больше нигде нет. Нужно раскрыть красоту городов родной земли, мудрость их архитектурной организации.

Древнерусский город-крепость

Изучение конструкций и пропорций крепостных башен городов. Постройка крепостных стен и башен из бумаги или пластилина. Возможен изобразительный вариант выполнения задания.

Древние соборы

Соборы воплощали красоту, могущество и силу государства. Они являлись архитектурным и смысловым центром города. Это были святыни города. Знакомство с архитектурой древнерусского каменного храма. Конструкция, символика храма. «Постройка» древнего собора из бумаги. Коллективная работа.

Древний город и его жители. Рисование в программе Paint

Моделирование всего жилого наполнения города. Завершение «постройки» древнего города. Возможный вариант: изображение древнерусского города в программе Paint.

Древнерусские воины-защитники

Изображение древнерусских воинов, княжеской дружины. Одежда и оружие воинов.

Древние города Русской земли

Знакомство со своеобразием разных городов — Москвы, Новгорода, Пскова, Владимира, Суздаля и др. Они похожи и не похожи между собой. Изображение разных характеров русских городов. Практическая работа или беседа. Образы теремной архитектуры. Расписные интерьеры, изразцы. Изображение интерьера палаты — подготовка фона для следующего задания.

Праздничный пир в теремных палатах

Коллективное аппликативное панно или индивидуальные изображения пира.

3. Каждый народ — художник

Учитель может выбрать три культуры: это культура Древней Греции, средневековой (готической) Европы и Японии как пример культуры Востока и т.д. Важно осознание детьми того, что мир художественной жизни на Земле чрезвычайно многолик и через искусство мы приобщаемся к мировосприятию, к душе разных народов, сопереживаем им. Именно это нужно формировать на таких уроках.

Есть удобный методический игровой прием, чтобы увидеть целостно образ культуры: путешествие сказочного героя по разным странам (Садко, Синдбад-мореход, Одиссей, аргонавты и т. д.).

Каждая культура просматривается по четырем параметрам: природа, характер построек, люди в этой среде и праздники народов как выражение представлений о счастье и красоте жизни.

Страна восходящего солнца. Образ художественной культуры Японии.

Характерное для японских художников изображение природы через детали: ветка дерева с птичкой; цветок с бабочкой; трава с кузнечиками, стрекозами; ветка цветущей вишни. Изображение японок в национальной одежде (кимоно) с передачей характерных черт лица, прически, движения, фигуры. Коллективное панно «Праздник цветения сакуры» или «Праздник хризантем». Отдельные фигуры выполняются индивидуально и клеиваются затем в общее панно. Группа «главного художника» работает над фоном панно.

Искусство народов гор и степей

Образ художественной культуры Средней Азии. Видео-экскурсия

Образ художественной культуры Древней Греции

Древнегреческое понимание красоты человека — мужской и женской — на примере скульптурных произведений Мирона, Поликлета, Фидия (человек является «мерой всех вещей»). Размеры, пропорции, конструкции храмов гармонично соотносились с человеком. Восхищение гармоничным, спортивно развитым человеком — особенность Древней Греции. Изображение фигур олимпийских

спортсменов (фигуры в движении) и участников шествия (фигуры в одеждах). Гармония человека с окружающей природой и архитектурой. Представление о дорической («мужественной») и ионической («женственной») ордерных системах как характере пропорций в построении греческого храма. Создание образов греческих храмов (полуобъемные или плоские аппликации) для панно или объемное моделирование из бумаги. Создание панно «Древнегреческие праздники». Это могут быть Олимпийские игры или праздник Великих Панафиней (торжественное шествие в честь красоты человека, его физического совершенства и силы, которым греки поклонялись).

Образ художественной культуры средневековой Западной Европы

Ремесленные цеха были отличительной чертой этих городов. Каждый цех имел свои одежды, свои знаки отличия, гербы, и члены его гордились своим мастерством, своей общностью. Работа над панно «Праздник цехов ремесленников на городской площади» с подготовительными этапами изучения архитектуры, одежды человека и его окружения (предметный мир).

Многообразие художественных культур в мире

(обобщение темы) Выставка детских работ. Проведение беседы для закрепления в сознании детей темы «Каждый народ — художник» как ведущей темы года. Итогом беседы должно осознание того, что постройки, одежды, украшения у различных народов очень разные.

4. Искусство объединяет народы

Последняя тема завершает программу начальной школы, заканчивается первый этап обучения. Педагогу необходимо завершить основные линии осознания искусства ребенком.

Темы в течение года раскрывали богатство и разнообразие представлений народов о красоте явлений жизни. Здесь все — и понимание природы, и связь с ней построек, и одежда, и праздники и т. д. Дети должны были осознать: прекрасно именно то, что человечество столь богато различными художественными культурами и что они не случайно разные.

Теперь задачи принципиально меняются — от представлений о великом многообразии к представлениям о единстве для всех народов понимания красоты (или безобразия) коренных явлений жизни. Общими для всех народов являются представления не о внешних проявлениях, а о самых глубинных, не подчиненных внешним условиям природы и истории.

Все народы воспевают материнство

Для каждого человека на свете отношение к матери особое. В искусстве разных народов есть тема воспевания материнства, матери, дающей жизнь. Существуют великие произведения искусства на эту тему, понятные всем людям. Дети по представлению изображают мать и дитя, стремясь выразить их единство, ласку, отношение друг к другу.

Все народы воспевают мудрость старости

Есть красота внешняя и внутренняя — красота душевной жизни, красота, в которой выражен жизненный опыт, красота связи поколений. Изображение любимого пожилого человека. Главное — это стремление выразить его внутренний мир.

Сопереживание — великая тема искусства

С древнейших времен искусство стремилось вызвать сопереживание зрителя. Искусство воздействует на наши чувства. Изображение страдания в искусстве. Через искусство художник выражает свое сочувствие страдающим, учит сопереживать чужому горю, чужому страданию. Создание рисунка с драматическим сюжетом, придуманным автором (больное животное, погибшее дерево и т. д.).

Герои, борцы и защитники

В борьбе за свободу, справедливость все народы видят проявление духовной красоты. Все народы воспевают своих героев. У каждого народа многие произведения изобразительного искусства, скульптуры, музыки, литературы посвящены этой теме. Героическая тема в искусстве разных народов. Эскиз памятника герою, выбранному автором (ребенком).

Юность и надежды

Тема детства, юности в искусстве. Изображение радости детства, мечты ребенка о счастье, подвигах, путешествиях, открытиях.

Искусство народов мира

Итоговая выставка работ. Обсуждение творческих работ учащихся.

Защита группового проекта «Музеи и выставки города Кемерово» с использованием ИКТ

Образы искусства разных стран и народов можно увидеть в различных музеях Кузбасса.

**ТЕМАТИЧЕСКОЕ ПЛАНИРОВАНИЕ, В ТОМ ЧИСЛЕ С УЧЕТОМ
РАБОЧЕЙ ПРОГРАММЫ ВОСПИТАНИЯ С УКАЗАНИЕМ КОЛИЧЕСТВА
ЧАСОВ,
ОТВОДИМЫХ НА ОСВОЕНИЕ КАЖДОЙ ТЕМЫ
1 класс**

№ п/п	Разделы, темы	Количество часов	Формы проведения уроков с учетом рабочей программы воспитания
	1.Ты изображаешь. Знакомство с Мастером Изображения.	9	Экскурсия, работа в парах, организация взаимопомощи
1.	Изображения всюду вокруг нас.	1	
2.	Мастер Изображения учит видеть. Экскурсия. Сбор гербария.	1	
3.	Изображать можно пятном.	1	
4.	Изображать можно в объеме. Экскурсия. Наблюдение за природой.	1	
5.	Изображать можно линией.	1	
6.	Разноцветные краски.	1	
7.	Изображать можно и то, что невидимо (настроение).	1	
8-9.	Художники и зрители (обобщение темы).	2	
	2.Ты украшаешь. Знакомство с Мастером Украшения.	8	Работа в парах, урок-викторина
10.	Мир полон украшений.	1	
11.	Красоту надо уметь замечать.	1	
12.	Узоры на крыльях.	1	
13.	Красивые рыбы.	1	
14.	Украшения птиц.	1	
15.	Урок-викторина по теме «Узоры, которые создали люди».	1	
16-17.	Как украшает себя человек.	2	
	3.Ты строишь. Знакомство с Мастером Постройки.	8	Урок-путешествие, работа в группах, парах, организация взаимопомощи
18.	Постройки в нашей жизни.	1	
19.	Урок-путешествие по теме «Домики, которые построила природа».	1	
20-21.	Дом снаружи и внутри.	2	
22.	Строим город. Онлайн-путешествие по г. Кемерово	1	
23.	Все имеет свое строение. Постройка предметов (упаковок).	1	
24-25.	Город, в котором мы живем.	2	
	4.Изображение, украшение, постройка всегда помогают друг другу.	8	Мини-проект, работа в группах, парах, организация взаимопомощи
26.	Совместная работа трех Братьев-Мастеров.	1	
27.	Мини-проект по теме «Сказочная страна». Создание панно.	1	
28.	«Праздник весны». Конструирование из бумаги.	1	
29.	Урок любования. Умение видеть.	1	
30.	«Здравствуй, лето!».	1	
31.-33.	Защита группового проекта «Мы все - жители планеты Земля» с использованием ИКТ.	3	
	Итого:	33	

Тематическое планирование, 2 класс

№ урока по теме	Тема раздела, урока	Количество часов	Формы проведения уроков с учетом рабочей программы воспитания
	1. Чем и как работают художники.	8	Экскурсия, работа в парах
1.	Три основные краски, строящие многоцветие мира. Экскурсия.	1	
2.	Пять красок – все богатство цвета и тона.	1	
3.	Пастель и цветные мелки, акварель; их выразительные возможности.	1	
4.	Выразительные возможности аппликации.	1	
5.	Выразительные возможности графических материалов.	1	
6.	Выразительность материалов для работы в объеме.	1	
7.	Выразительные возможности бумаги.	1	
8.	Для художника любой материал может стать выразительным (обобщение темы).	1	Урок-фантазия, работа в группах, парах, организация взаимопомощи
	2. Реальность и фантазия.	8	
9.	Урок-фантазия по теме «Изображение и реальность»	1	
10.	Изображение и фантазия.	1	
11.	Украшение и реальность.	1	
12.	Украшение и фантазия.	1	
13.	Постройка и реальность. Работа с электронным учебником	1	
14.	Постройка и фантазия.	1	
15-16.	Братья-Мастера Изображения, Украшения и Постройки всегда работают вместе.	2	Работа в группах, парах, организация взаимопомощи, урок-путешествие
	3. О чем говорит искусство.	10	
17.	Выражение характера изображаемых животных	1	
18.	Выражение характера человека в изображении; мужской образ.	1	
19.	Выражение характера человека в изображении; женский образ.	1	
20-21.	Урок-путешествие по теме «Образ человека и его характер, выраженный в объеме».	2	
22.	Изображение природы в различных состояниях.	1	
23.	Выражение характера человека через украшение.	1	
24.	Выражение намерений через украшение.	1	
25-26.	В изображении, украшении и постройке человек выражает свои чувства, мысли, настроение, свое отношение к миру.	2	
	4. Как говорит искусство.	9	Проектный урок
27.	Цвет как средство выражения; теплые и холодные цвета. Борьба теплого и холодного.	1	
28.	Цвет как средство выражения: тихие(глухие) и звонкие цвета.	1	
29.	Линия как средство выражения: ритм линий.	1	
30.	Линия как средство выражения: характер линий.	1	

31.	Ритм пятен как средство выражения.	1	
32.	Пропорции выражают характер. Ритм линий и пятен, цвет пропорции – средства выразительности.	1	
33-35.	Защита группового проекта «Музей изобразительного искусства города Кемерово» с использованием ИКТ	3	
Итого:		35	

**Тематическое планирование
по изобразительному искусству, 3 класс**

№ урока по теме	Тема раздела, урока	Количество часов	Формы проведения уроков с учетом рабочей программы воспитания
1. Искусство в твоём доме.		8	
1-2.	Твои игрушки придумал художник.	2	Работа в группах, парах, организация взаимопомощи, урок-сказка
3.	Посуда у тебя дома.	1	
4.	Мамин платок.	1	
5.	Обои и шторы в твоём доме.	1	
6.	Урок-сказка по теме «Твои книжки».	1	
7.	Поздравительная открытка.	1	
8.	Что сделал художник в нашем доме (обобщение)	1	
2. Искусство на улицах твоего города.		8	
9.	Памятники архитектуры – наследие веков.	1	Организация взаимопомощи, экскурсия
10.	Парки, скверы, бульвары. Экскурсия	1	
11.	Ажурные ограды.	1	
12.	Фонари на улицах и в парках.	1	
13.	Витрины магазинов.	1	
14.	Транспорт в городе.	1	
15-16.	Что сделал художник на улицах моего города (обобщение темы).	2	
3. Художник и зрелище.		10	
17.	Художник в цирке.	1	Работа в группах, парах, организация взаимопомощи, литературная гостиная
18-19.	Художник в театре.	2	
20.	Маски.	1	
21-22.	Литературная гостиная по теме «Театр кукол».	2	
23.	Афиша и плакат.	1	
24.	Праздник в городе.	1	
25-26.	Школьный праздник-карнавал.	2	
4. Художник и музей.		8	
27.	Театральная постановка по теме «Музеи в жизни города».	1	Театральная постановка, работа в группах
28.	Картина-пейзаж.	1	
29.	Картина-портрет.	1	
30.	Картина-натюрморт.	1	
31-32.	Картины исторические и бытовые.	2	

33.	Художественная выставка.	1	
34-35.	Защита группового проекта «Скульптура в музее и на улице.» с использованием ИКТ	2	
	Итого:	35	

**Тематическое планирование
по изобразительному искусству, 4 класс**

№ урока по теме	Тема раздела, урока	Количество часов	Формы проведения уроков с учетом рабочей программы воспитания
	1.Истоки родного искусства.	8	
1-2.	Пейзаж родной земли.	2	Викторина, организация взаимопомощи
3-5.	Гармония жилья с природой. Деревня – деревянный мир.	3	
6-7.	Образ красоты человека.	2	
8.	Викторина по теме «Народные праздники».	1	
	2.Древние города нашей Земли.	8	
9.	Древнерусский город-крепость.	1	Мини-проект, работа в группах, парах, организация взаимопомощи
10.	Древние соборы.	1	
11.	Мини-проект по теме «Древний город и его жители.» Рисование в программе Paint	1	
12.	Древнерусские воины-защитники.	1	
13-14.	Города Русской земли.	2	
15-16.	Праздничный пир в теремных палатах.	2	
	3.Каждый народ – художник.	10	
17-19.	Урок-спектакль по теме «Страна восходящего солнца. Образ художественной культуры Японии».	3	Урок-спектакль, работа в группах, парах, организация взаимопомощи
20.	Искусство народов гор и степей.	1	
21.	Образ художественной культуры Средней Азии. Видео-экскурсия	1	
22-23.	Образ художественной культуры Древней Греции.	2	
24.	Образ художественной культуры средневековой Западной Европы.	1	
25-26.	Многообразие художественных культур в мире (обобщение темы).	2	
	4.Искусство объединяет народы.	9	
27.	Все народы воспевают материнство.	1	Экскурсия, работа в группах, парах, организация взаимопомощи
28.	Все народы воспевают мудрость старости.	1	
29.	Сопереживание – великая тема искусства.	1	
30-31.	Герои, борцы и защитники.	2	
32.	Юность и надежды.	1	
33.	Искусство народов мира. Экскурсия.	1	
34-35.	Защита группового проекта «Музеи и выставки города Кемерово» с использованием ИКТ	2	
	Итого:	35	

